

RADLADER | 411/417

 **JCB**



STAGE V

MOTORLEISTUNG
81–97 kW

KIPPLAST, GEKNICKT
5.451–6.042 kg

SCHAUFELGRÖSSE
1,4–1,6 m³

VOLLE PRODUKTIVITÄT

Zeit ist bei jedem Einsatz ein wichtiger Faktor. Daher wurden der 411 und der 417 so konzipiert, dass sie die schnellsten Ladezyklen der Branche bieten.




HÖHERE VIELSEITIGKEIT

Die Drei- oder Vierkreis-hydraulik ermöglicht zusätzliche Vielseitigkeit, da ein breites Spektrum an Anbaugeräten genutzt werden kann.



VOLLE KRAFT

Unser hochmoderner, Stufe-V-konformer DIESELMAX-Motor bringt mit seiner Kombination aus effizientem Antriebsstrang und geringem Kraftstoffverbrauch Leistung und Produktivität auf ein ganz neues Niveau.



EFFIZIENTER MOTOR

Die Funktion „Automatische Motorabschaltung“ spart Kraftstoff, da sie den Motor im Leerlauf abschaltet.


VOLLE KONTROLLE

Unsere CommandPlus-Kabine bietet die neuesten Entwicklungen im ergonomischen Design. Sie zeichnet sich durch eine optimale Anordnung der Bedienelemente, einen herausragenden Komfort und eine großartige Sicht aus. All das führt letztendlich zu einer noch höheren Bedienerproduktivität.



ERLEBEN SIE DEN UNTERSCHIED

Komplett am Sitz angebrachte Bedienelemente gehen mit dessen Federung mit, was die Bedienung des Radladers ganz einfach macht.



VOLLE SICHERHEIT

Aufgrund der ausgezeichneten Sicht sind Bediener und Personen in der Nähe sowie die Maschine selbst jederzeit geschützt. Der 411 und der 417 haben außerdem rutschfeste Oberflächen und eine ausgezeichnete Luftfilterung.



SICHER IST SICHER

Unsre Heckkamera bietet dem Fahrer auf dem Farbmonitor in der Fahrerkabine einen ungehinderten Blick hinter der Maschine.


VOLLE SERVICEZUGÄNGLICHKEIT

Die einteilige Motorhaube mit großer Öffnung sowie einfache Zugriffsmöglichkeiten auf die wichtigsten Komponenten vom Boden aus tragen zur maximalen Verfügbarkeit Ihrer Maschine bei.



VOLLER SUPPORT

LiveLink-Telematik und erstklassige Servicelösungen gewährleisten, dass Ihre Maschine stets ihre volle Leistung erbringt.





TECHNISCHE DATEN

MODELL		411	417
Standard-Schaufelgröße	m ³	1,4	1,6
Kipplast, geknickt	kg	5.451	6.042
Motorleistung	PS (kW)	109 (81)	130 (97)
Getriebe (Lastschaltgetriebe)		4-Gang	4-Gang
Fahrgeschwindigkeit	km/h	40	40
Betriebsgewicht	kg	8.722	9.602



SERIENMÄSSIG EINGEBAUT

HEALTH ALERTS ACTIONS

34

Actions

TAKE ACTION



FST – 4220

001789456

3 Health

2 Failed check

HEALTH ALERTS

Issues raised: Today

! P226900 – Water in fuel detected 08:03:50

! E00711 – Rear PTO clutch engaged 08:03:50

STANDARD AUSSTATTUNGEN

- CommandPlus-Kabine
- Luftgefederter Sitz
- Rückfahrkamera mit separatem Display
- Joystick-Laderbedienung
- Klimaanlage
- Automatische Motorabschaltung
- Grobmaschige Kühleinheit
- 4-Gang-Lastschaltgetriebe – 40 km/h
- 1 Zusatzkreis
- LiveLink-Telematik



DIE JCB-RADLADER 411 UND 417

MEHR ERFAHREN

**ANGEBOT
ANFORDERN**

 **JCB**

www.jcb.com

