

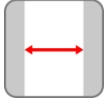


Vortrieb



Antriebsmotor

Arbeitsbreite



660 mm (65)
850 mm (85)

Theor. Flächenleistung



4.050 m²/h (65)
5.200 m²/h (85)

Anzahl (Art) Bürsten



2 Tellerbürsten

Frischwassertank



110 l

Schmutzwassertank



120 l



Die RO12 – 65 und 85 sind Ihre Lösung für ebene und unebene Oberflächen in unserem Mittelklassesegment. Sie überzeugen durch ein perfektes Reinigungsergebnis, ein kompaktes, sportliches Auftreten und eine hervorragende Zuverlässigkeit. Durch Optionen wie z.B. das 3SD Dosiersystem werden die Bedienung erleichtert und die Einsatzmöglichkeiten um ein vielfaches erweitert.


Die Vorteile der RO12-65 und 85:

- ✓ Kompaktes und robustes Chassis
Ausgelegt für den schweren Einsatz
- ✓ Kleiner Wendekreis
- ✓ Hohe Batterielaufzeit
- ✓ Einfach Bedienung
- ✓ Robuster Bürstenkopf
- ✓ Servicefreundlich und wartungsarm
- ✓ Aquastopp
Beim Anhalten der Maschine wird die Wasserabgabe automatisch gestoppt
- ✓ Zahlreiche Ausstattungsoptionen
Kann an jeden Einsatz angepasst werden

Sucht ihresgleichen. Überzeugen Sie sich selbst!

Technische Daten

Länge	1.660 mm
Breite (ohne Saugfuß)	720 mm (65) 900 mm (85)
Höhe	1.690 mm
Gewicht (ohne Batterie)	308 kg (65) 313 kg (85)
Laufzeit	≤ 06:00 h
Stromquelle	Batterie
Betriebsspannung	36 V
Unterdruck	190 mbar
Saugleistenbreite	1.000 mm (65) 1.070 mm (85)
Rotationsgeschw.	170 U/min (65) 162 U/min (85)
Anpressdruck	80 kg (65) 85 kg (85)



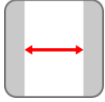


Vortrieb



Antriebsmotor

Arbeitsbreite



700 mm (70W)
850 mm (85W)

Theor. Flächenleistung



4.270 m²/h (70W)
5.200 m²/h (85W)

Anzahl (Art) Bürsten



2 Walzenbürsten

Frischwassertank



110 l

Schmutzwassertank



120 l



Ein perfektes Reinigungsergebnis auf strukturierten Böden, selbst bei schwersten Verschmutzungen. Dies bietet Ihnen unsere RO12- 70W und 85W. Neben einer besonders großen Arbeitsautonomie, überzeugen die Maschinen auch durch ihre intuitive Bedienung oder Komponentenzugänglichkeit. Die optimale Lösung für mittlere bis große Flächen.

Die Vorteile der RO12-70W und 85W:

- ✓ Kompaktes und robustes Chassis
Ausgelegt für den schweren Einsatz
- ✓ Kleiner Wendekreis
- ✓ Hohe Batterielaufzeit
- ✓ Einfach Bedienung
- ✓ Robustes Bürstendeck
- ✓ Servicefreundlich und wartungsarm
- ✓ Walzenmaschine mit Vorkehrereinrichtung
Kleines Kehrgut wird über eine Kehreinheit aufgenommen
- ✓ Aquastopp
Beim Anhalten der Maschine wird die Wasserabgabe automatisch gestoppt
- ✓ Zahlreiche Ausstattungsoptionen
Kann an jeden Einsatz angepasst werden

Technische Daten

Länge	1.660 mm
Breite (ohne Saugfuß)	780 mm (70W) 920 mm (85W)
Höhe	1.690 mm
Gewicht (ohne Batterie)	330 kg (70W) 335 kg (85W)
Laufzeit	≤ 06:00 h
Stromquelle	Batterie
Betriebsspannung	36 V
Unterdruck	190 mbar
Saugleistenbreite	1.000 mm (70W) 1.170 mm (85W)
Rotationsgeschw.	785 U/min
Anpressdruck	---

Sucht ihresgleichen. Überzeugen Sie sich selbst!

